




2020 공연예술분야(무용) 인력지원사업 비대면 현장점검 매뉴얼

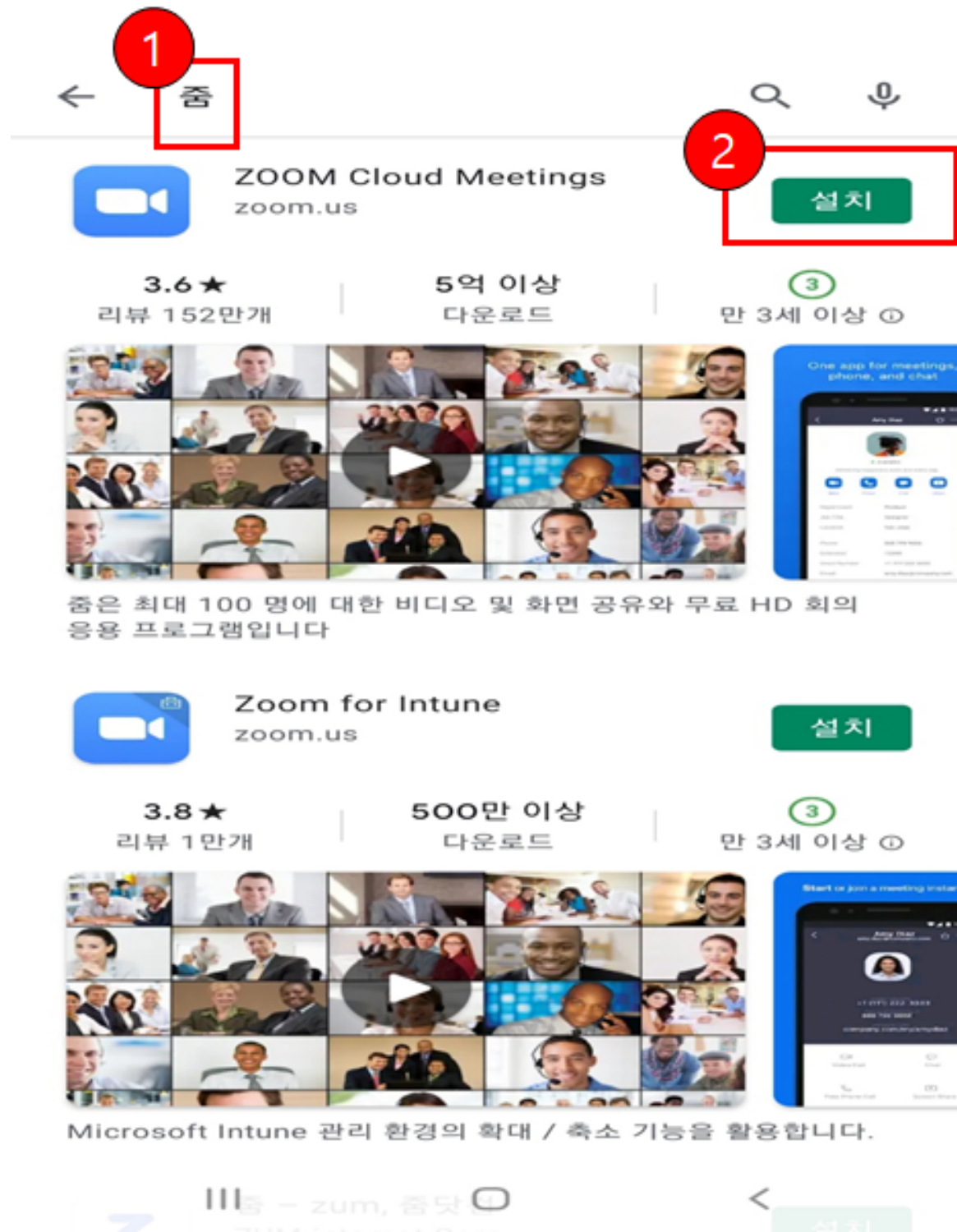
비대면 현장점검 시행

- 코로나-19 장기화로 방역지침을 준수하기 위해 비대면 현장점검을 실시 할 예정입니다.
- 비대면 현장점검은 근무시간 중 이루어질 예정이오니 예정된 근무일정에 맞게 근무해 주시기 바랍니다.
- 매뉴얼을 충분히 숙지하시어 비대면 현장점검에 차질 없도록 준비해주시기 바랍니다.



ZOOM 가입 및 사용 매뉴얼

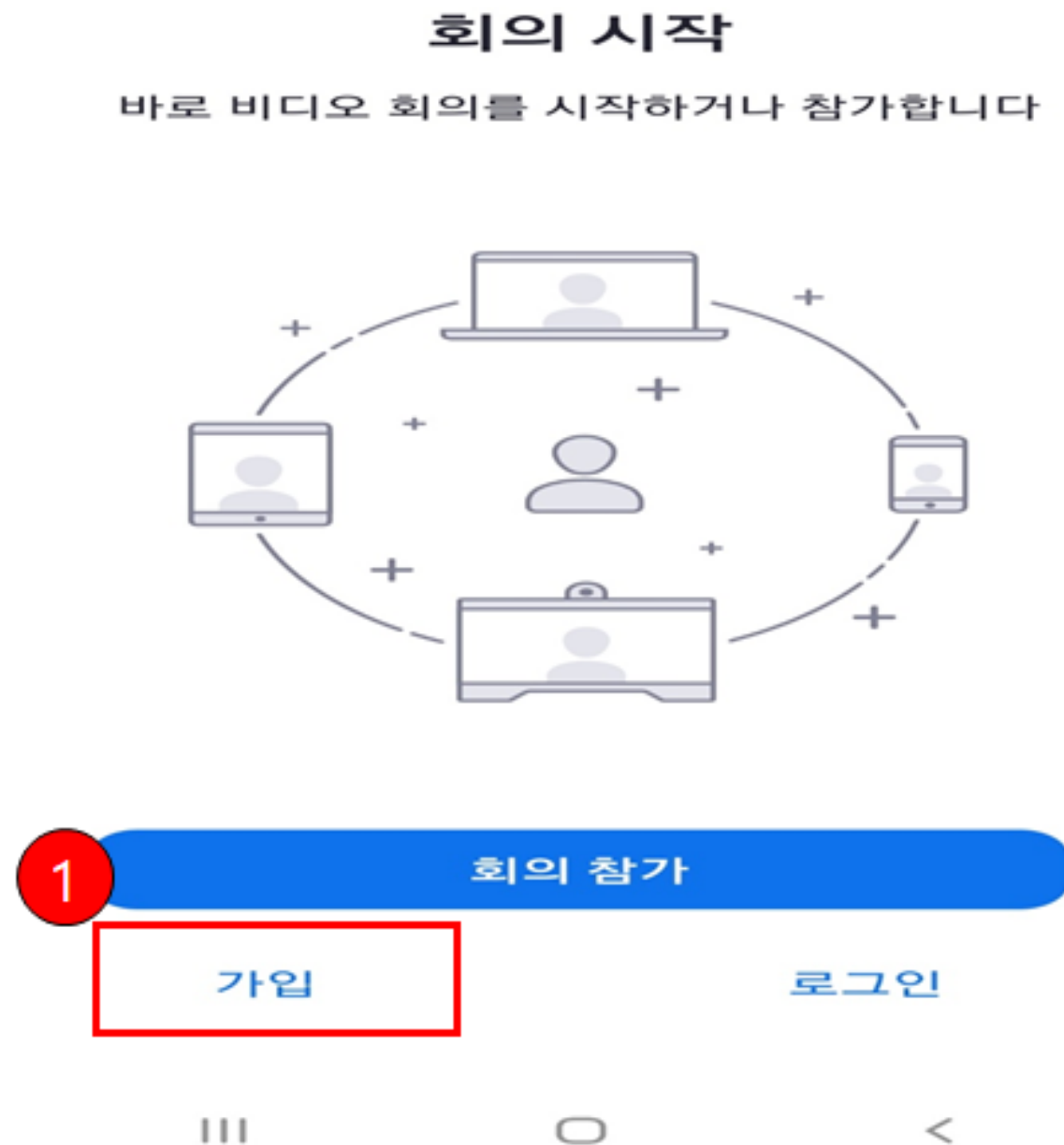
1-1 회원가입



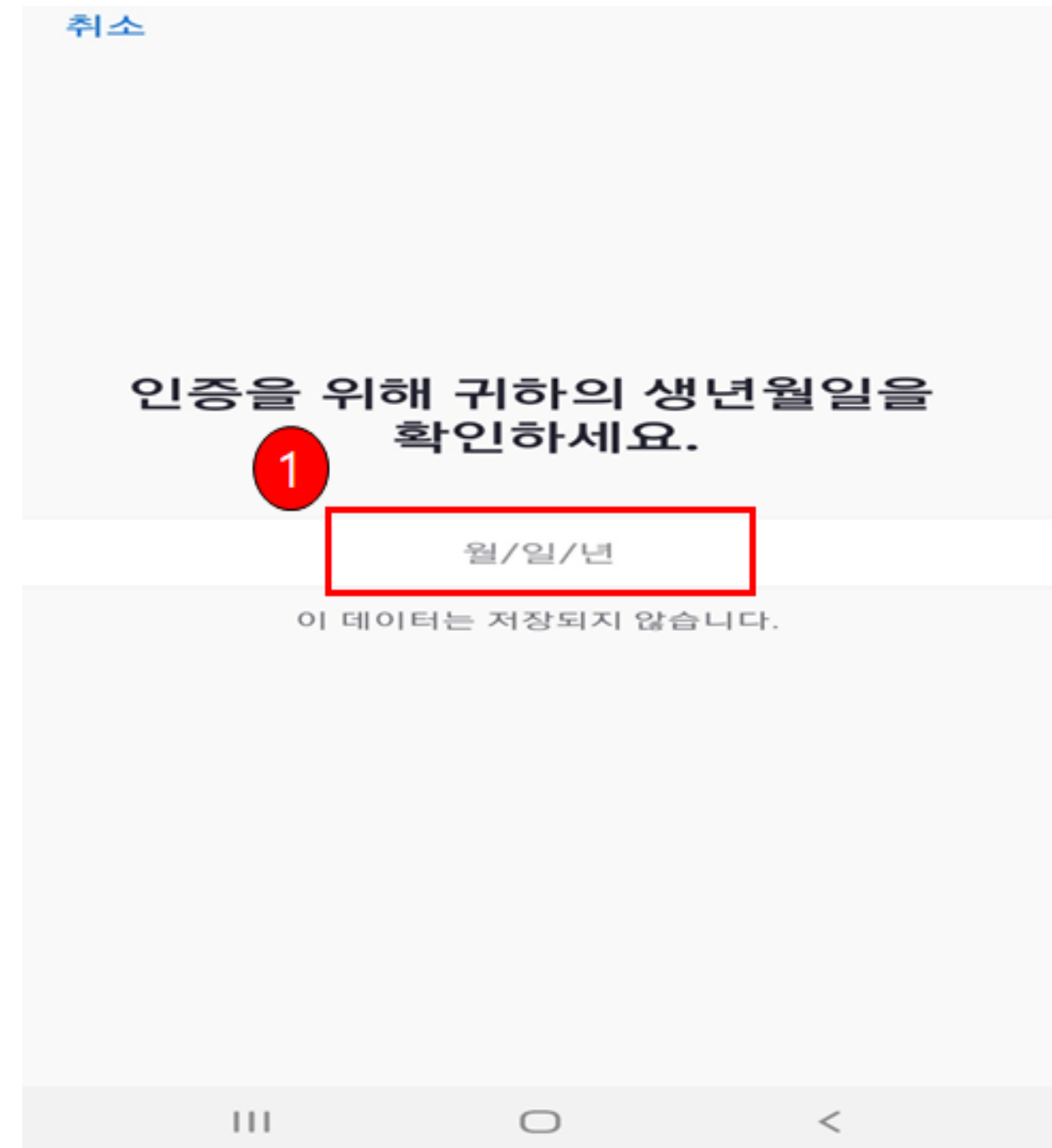
1. Play 스토어(갤럭시) 혹은 APP 스토어
(아이폰) 검색창에 "줌" 혹은 "ZOOM"
검색

2. 'Zoom Cloud Meetings' 설치

1-2 회원가입

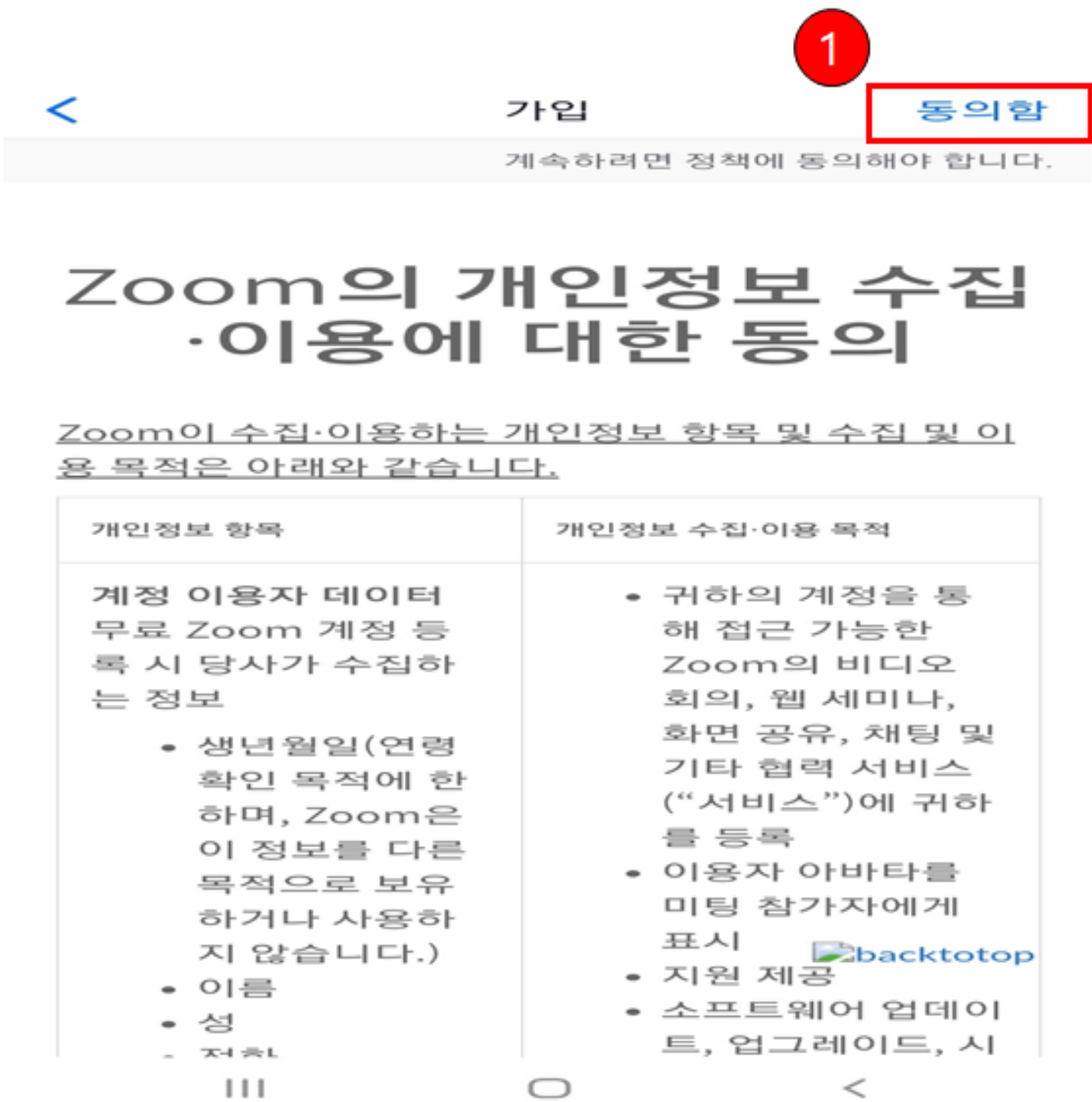


3. 좌측 하단의 '가입' 클릭 (계정있을 시 생략)

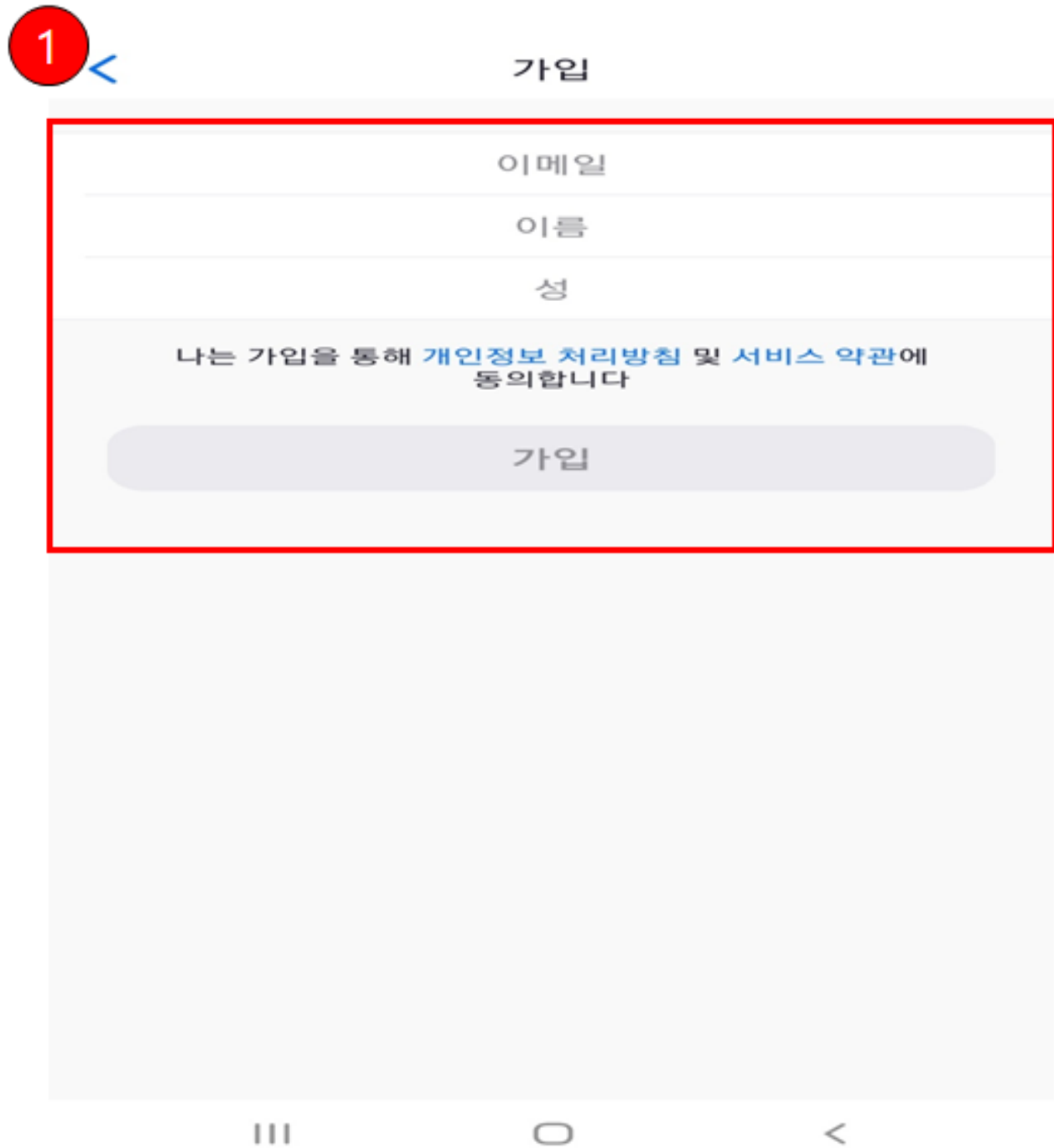


4. 생년월일 기입

1-3 회원가입



5. 우측 상단의 '동의함' 선택



6. '이메일', '이름', '성' 기재 후 '가입' 클릭

1-4 회원가입

1

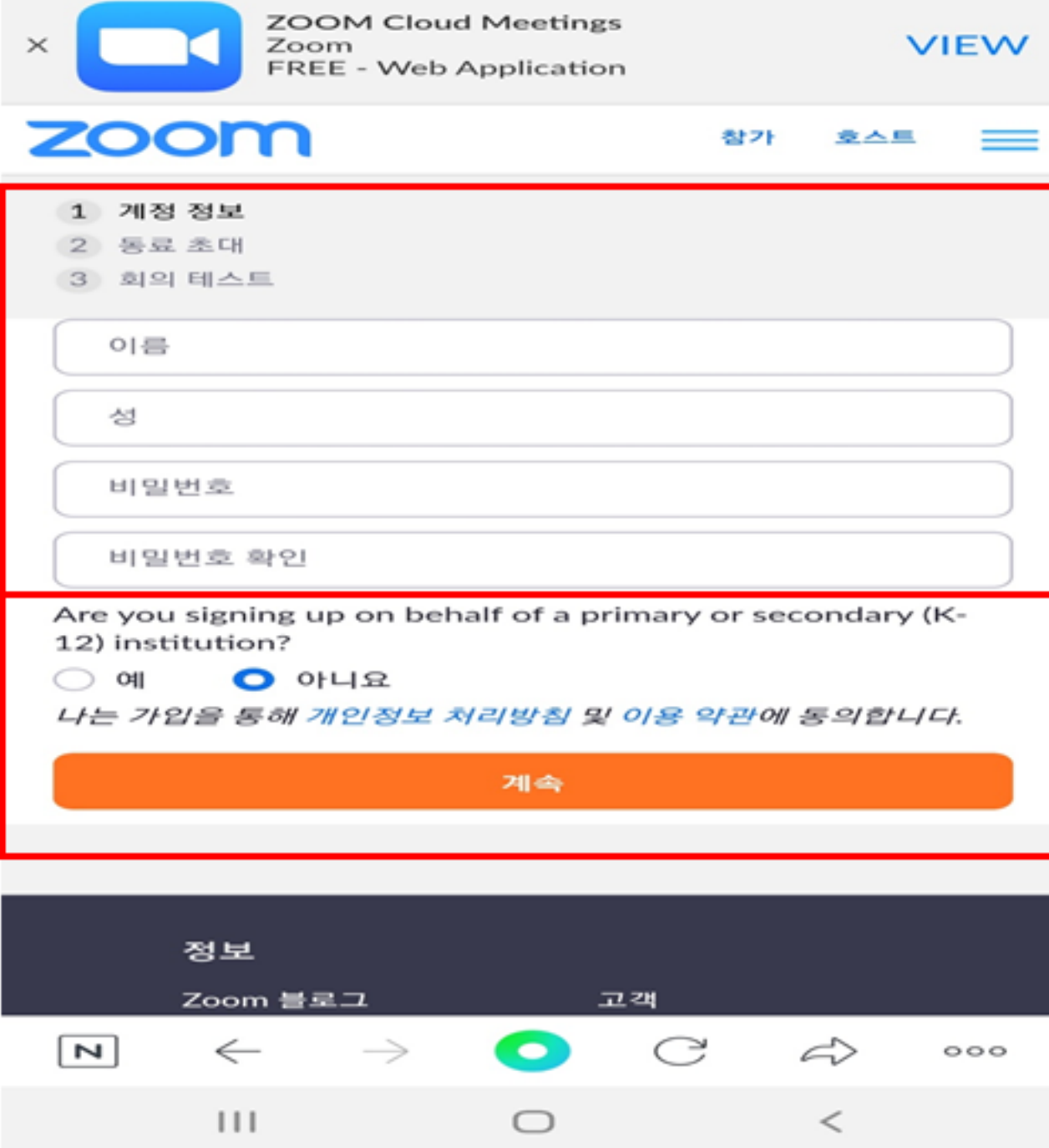


7. 가입한 이메일로 계정 활성화 안내문 확인



8. 가입한 이메일로 접속하여 수신된 메일
확인 후 '계정 활성화' 선택

1-5 회원가입



The image shows a mobile web application interface for Zoom Cloud Meetings. At the top, there is a header with the Zoom logo, the text 'ZOOM Cloud Meetings', 'Zoom', and 'FREE - Web Application'. Below this is a navigation bar with the Zoom logo, '참가' (Join), '호스트' (Host), and a menu icon. The main content area is a registration form. It has a progress indicator on the left with three steps: '1 계정 정보' (Account Information), '2 동료 초대' (Invite Colleagues), and '3 회의 테스트' (Test Meeting). The first step is highlighted. The form fields are: '이름' (Name), '성' (Last Name), '비밀번호' (Password), and '비밀번호 확인' (Confirm Password). Below these fields is a question: 'Are you signing up on behalf of a primary or secondary (K-12) institution?' with radio buttons for '예' (Yes) and '아니요' (No). The '아니요' option is selected. Below the question is a line of text: '나는 가입을 통해 개인정보 처리방침 및 이용 약관에 동의합니다.' (I agree to the privacy policy and terms of service by signing up). At the bottom of the form is an orange button labeled '계속' (Continue). The bottom of the screen shows a dark blue bar with '정보' (Info), 'Zoom 블로그' (Zoom Blog), and '고객' (Customer). Below this is a mobile browser navigation bar with a back arrow, a home button, and a forward arrow.

1

2

3

1 계정 정보

2 동료 초대

3 회의 테스트

이름

성

비밀번호

비밀번호 확인

Are you signing up on behalf of a primary or secondary (K-12) institution?

☐ 예 ☒ 아니요

나는 가입을 통해 개인정보 처리방침 및 이용 약관에 동의합니다.

계속

정보

Zoom 블로그

고객

9. '이름', '성', '비밀번호', '비밀번호 확인'
작성

10. '아니요' 선택 후 계속

1-6 회원가입

1 계정 정보
2 동료 초대
3 회의 테스트

name@domain.com
name@domain.com
name@domain.com

다른 이메일 추가

☐ 로봇이 아닙니다. reCAPTCHA 개인정보 보호 - 약관

1 초대

이 단계 건너뛰기

정보

11. '이 단계 건너뛰기' 선택

1 계정 정보
2 동료 초대
3 회의 테스트

좋아요! 이제 회의를 시작할 시간입니다.

개인 회의 URL:
<https://us05web.zoom.us/j/7591510321?pwd=TVIVdzRQUmNtQWhuVXhNZHVrQnZ3dz09>

지금 회의 시작

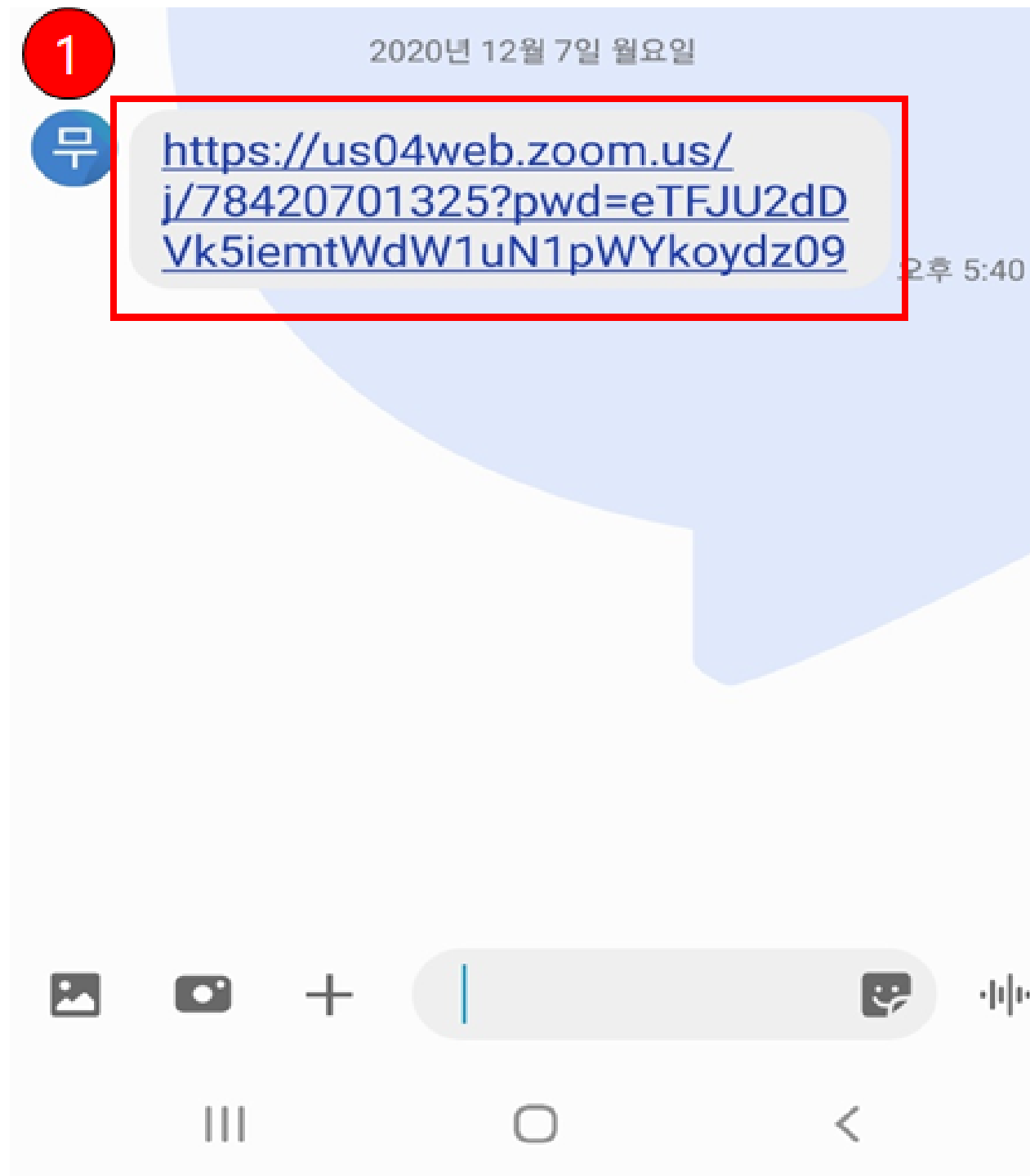
내 계정으로 가기

일정에서 바로 회의를 예약해 시간을 절약할 수 있습니다.

Chrome 확장 프로그램
다운로드

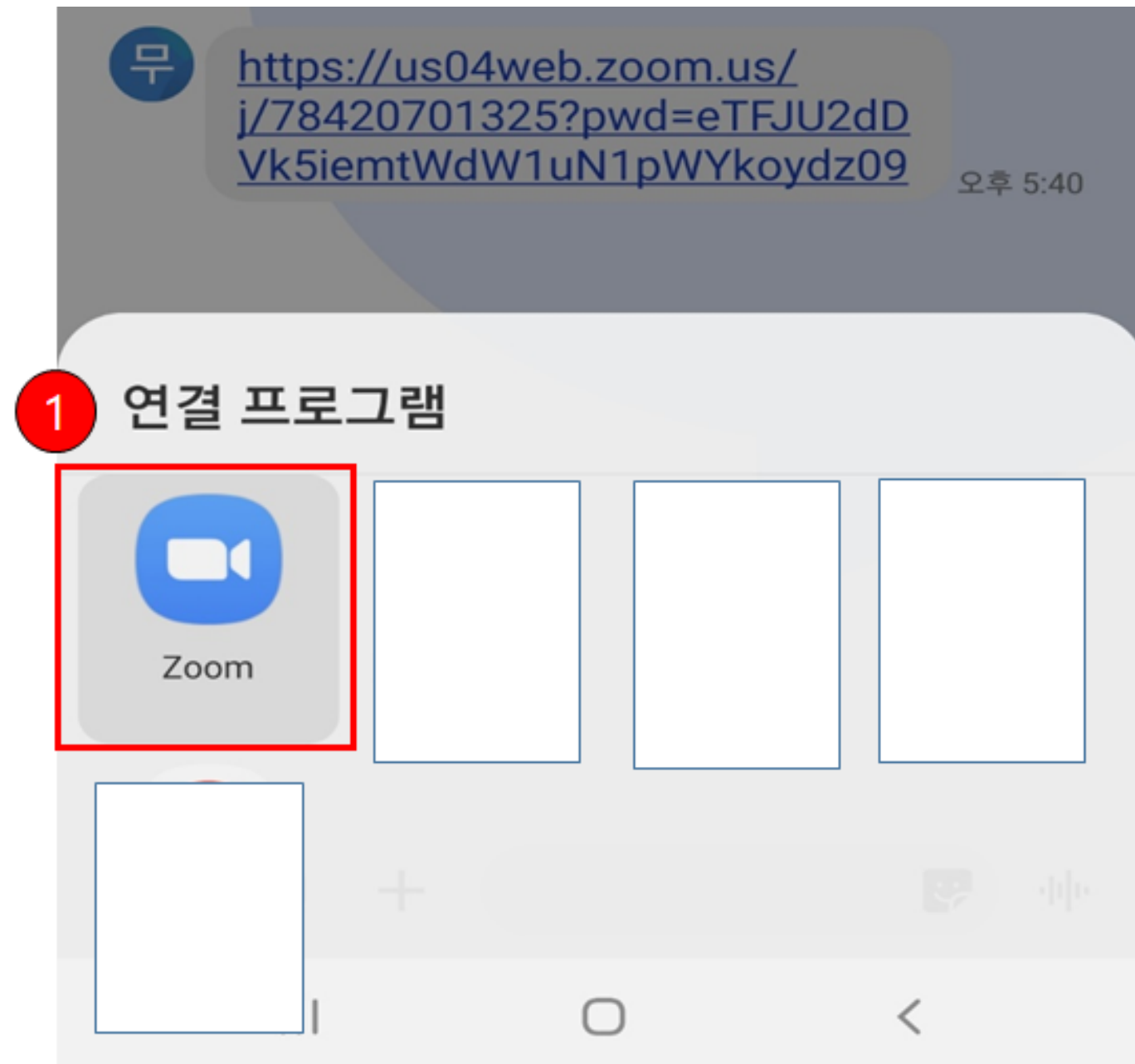
12. 위와 같은 화면이 뜨면 회원가입 완료

2-1. ZOOM 회의 참여 방법




1. (사)한국무용협회에서 문자로 링크 전송
2. '링크' 클릭

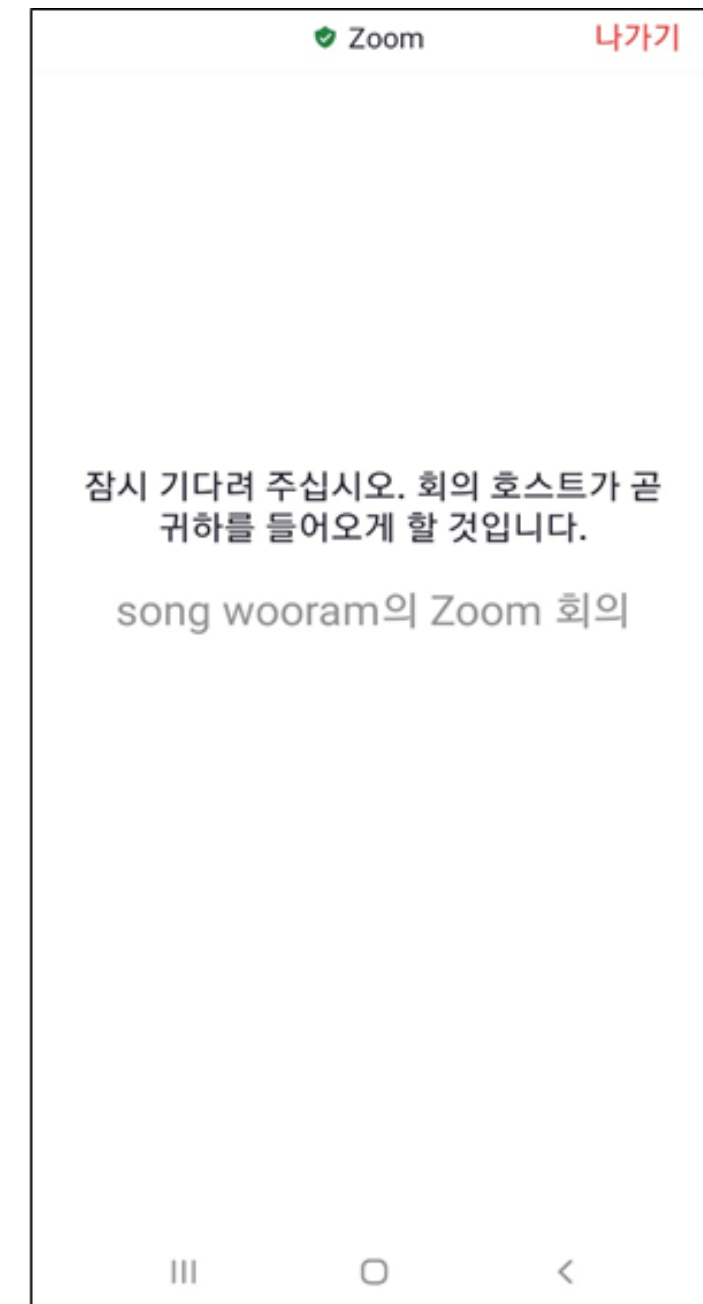
2-2. ZOOM 회의 참여 방법



3. 연결 프로그램으로 'Zoom' 선택



4. 위와 같은 화면이 뜨면 참여 완료



3. 비대면 현장점검 진행



1. 단체 근무시간 중 예술인력 1명에게 전화
2. 통화 연결 후 문자메시지로 Zoom 링크 발송
3. Zoom 연결 후, 1개 화면에 단체의 모든 예술인력이 참석

ex) 단체 예술인력이 총 4명일 경우 1개 화면에 4명이 모두 참석해야함

4. 비대면 현장점검 진행

감사합니다.

문의사항은 메일 또는 전화 주시기 바랍니다.

T. 02-744-8066 E. knewdeal@koreadance.org

